



ARTIVA

ЭЛЕМЕНТЫ ЗАВЕРШЕННОГО ИНТЕРЬЕРА
Плинтусы и наличники -
декоративные детали, которые ставят точку в любом ремонте.

Материал изготовления:

- Плинтус и наличники Artiva изготавливаются из МДФ высокой плотности.
- Облицовываются финиш-пленкой под покраску.
- Продукт проходит полный производственный цикл от изготовления до упаковки.





























Финиш пленка, которая используется для облицовки наличников и плинтуса, является базовым покрытием, защищает их от внешних воздействий и служит основой (грунтом), для последующей чистовой окраски.

Плинтус и наличники МДФ можно окрашивать в один цвет со стенами, что является модным и стильным направлением в создании современных интерьеров.

Ассортимент «ARTIVA»
включает несколько размеров
напольного плинтуса МДФ
– 60, 80, 102, 115, 125, 134 мм.
Для простых,
минималистичных интерьеров, обычно
используют плинтус высотой 60 и 80 мм.

Для Классических интерьеров
и интерьеров в стиле
Модерн и Барокко рекомендуем
использовать
более высокий плинтус - 102, 115, 125 и
134 мм.

мм	МИНИМАЛИЗМ	МОДЕРН	КЛАССИКА						
60									
80									
115									
100									
125									
134									

Плинтус МДФ. Складская программа.

Размерный ряд:

- №2 Плинтус МДФ под покраску, белый, 60x16x2400 мм.
- №4 Плинтус МДФ под покраску, белый, 60x16x2400 мм.
- №7 Плинтус МДФ под покраску, белый, 80x16x2400 мм.
- №9 Плинтус МДФ под покраску, белый, 80x16x2400 мм.
- №18 Плинтус МДФ под покраску, белый, 102x16x2400 мм.
- №19 Плинтус МДФ под покраску, белый, 102x16x2400 мм.
- №14 Плинтус МДФ под покраску, белый, 115x16x2400 мм.
- №17 Плинтус МДФ под покраску, белый, 115x16x2400 мм.
- №20 Плинтус МДФ под покраску, белый, 125x16x2400 мм.
- №21 Плинтус МДФ под покраску, белый, 125x16x2400 мм.
- №22 Плинтус МДФ под покраску, белый, 134x16x2400 мм.
- Плинтус МДФ под покраску, белый, с пазом под 20 молдинг, 80x16x2400мм
- Плинтус МДФ под покраску, белый, с пазом под 20 молдинг, 102x16x2400мм
- Плинтус МДФ под покраску, белый, с пазом под 20 молдинг, 115x16x2400мм

Наличники МДФ. Складская программа.

Размерный ряд:

- №1 Наличник МДФ под покраску, белый, 90x16x2400мм
- №2 Наличник МДФ под покраску, белый, 90x16x2400мм
- №3 Наличник МДФ под покраску, белый, 100x16x2400мм
- №4 Наличник МДФ под покраску, белый, 110x16x2400мм
- №5 Наличник МДФ под покраску, белый, 110x16x2400мм
- №6 Наличник МДФ под покраску, белый, 120x16x2400мм



Наличник №1



Плинтус №14





Наличник №2



Плинтус №17





Наличник №5



Плинтус №20



НОВИНКА!

Плинтус с пазом под сменный молдинг (20мм).

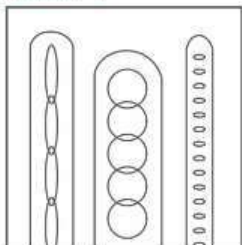
Любой (20мм) молдинг можно подобрать в каталоге Cosca/
Интерьерный багет.



НОВИНКА!

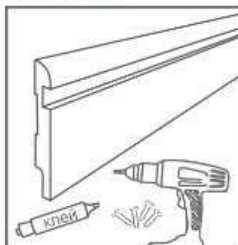
Монтаж плинтуса с заменяемым молдингом проще простого:

Шаг 1



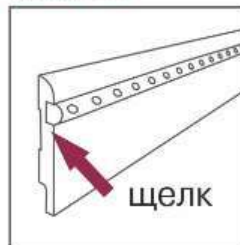
Выберите молдинг;

Шаг 2



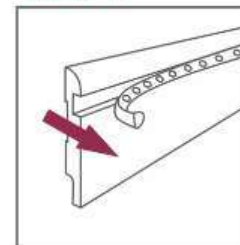
Установите плинтус стандартным методом (на саморезы или на клей);

Шаг 3



Установите молдинг в специальный паз (требуется небольшое усилие, для более плотной установки);

Шаг 4




Если вы решили заменить смонтированный с плинтусом молдинг, подденьте его с краю и вытяните из плинтуса.

Шаг 5 Установите выбранный молдинг в освободившийся паз.

Инструмент необходимый для монтажа:

стусло•ножовка•рулетка•маркер•угольник



1 вариант. Установка на монтажный клей

Инструмент необходимый для крепления:

клей монтажный • пистолет • канцелярский нож



2. вариант. Установка на саморезы

Инструмент необходимый для крепления:

сверло • шуруповерт • саморезы



Рекомендации по окраске наличников и плинтуса МДФ

Рекомендуем окрашивать наличники и плинтус:

- Акриловыми ЛКМ

Используйте, укрывистую, пигментированную эмаль для работ по дереву.

- Латексными ЛКМ

Для нанесения на деревянные поверхности или для обоев под покраску.

- Алкидными ЛКМ для работ по дереву.
- Лаками для работ по дереву.

Время высыхания от 8 до 48 часов



Упаковка:

Плинтус и наличники Artiva упаковываются в прозрачную пленку.

Торцы упаковки защищены гофрокартоном.

В одной упаковке 8 шт плинтуса и 5 шт наличников .

Упаковка на складе не вскрывается, наличники и плинтус отгружается кратно упаковке.



Торговое оборудование:

Стенд из ЛДСП (1285x610)
с образцами продукции.

